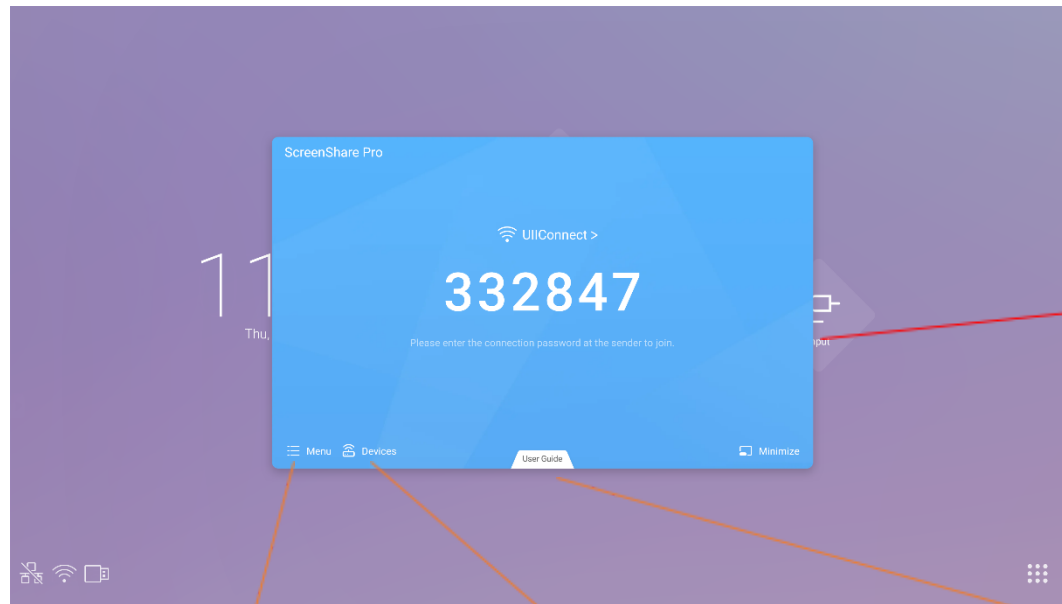
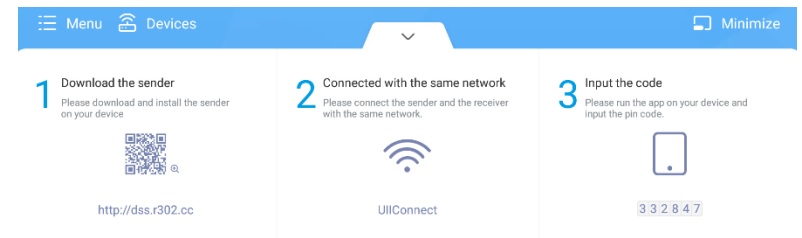


Sinkronisasi Aplikasi ScreenShare Pro antara IFP dengan Laptop

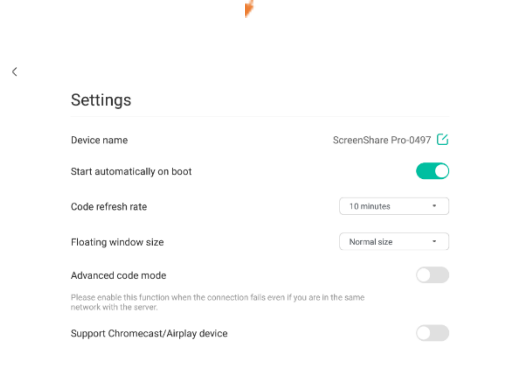
1. Tampilan Aplikasi ScreenShare Pro Pada Layar IFP



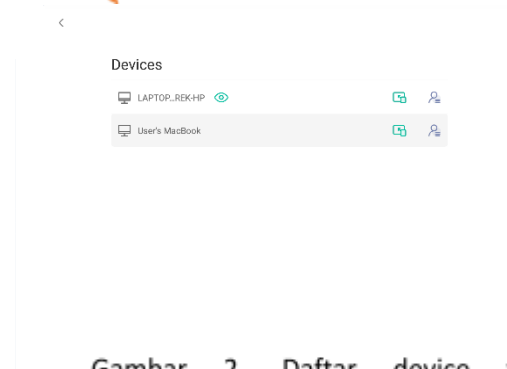
Contoh tampilan awal aplikasi ScreenShare Pro pada IFP. Terdapat kode 6 angka yang berubah secara random dalam beberapa saat.



Gambar 1. User Guide sebelum melakukan Sinkronisasi Screen Share Pro Antara Laptop/device dengan IFP

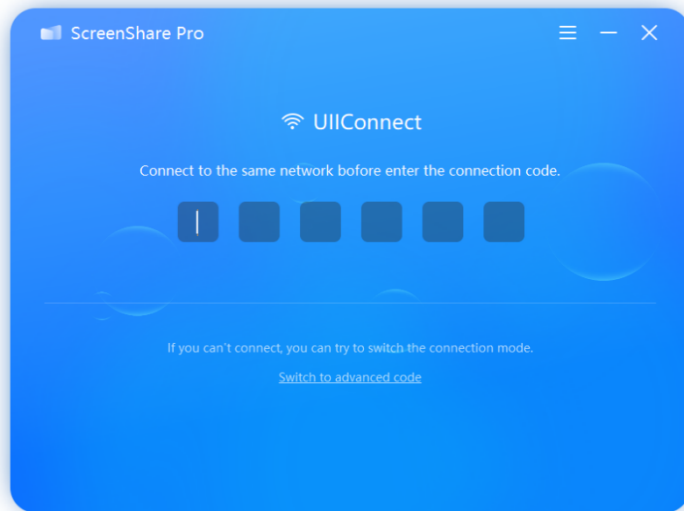


Gambar 3. Tampilan pengaturan pada Screen Share Pro.

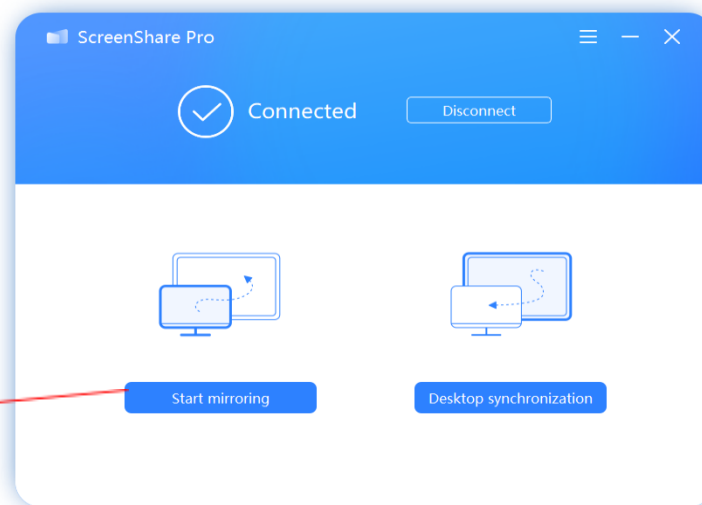


Gambar 2. Daftar device yang terhubung dengan Screen Share Pro

2. Tampilan Aplikasi ScreenShare Pro Pada Layar Laptop



Tampilan awal aplikasi ScreenShare Pro dari layar Laptop. Terdapat 6 Kolom untuk memasukkan kode angka yang ditampilkan pada ScreenShare Pro sebagai *connecting* ke IFP.

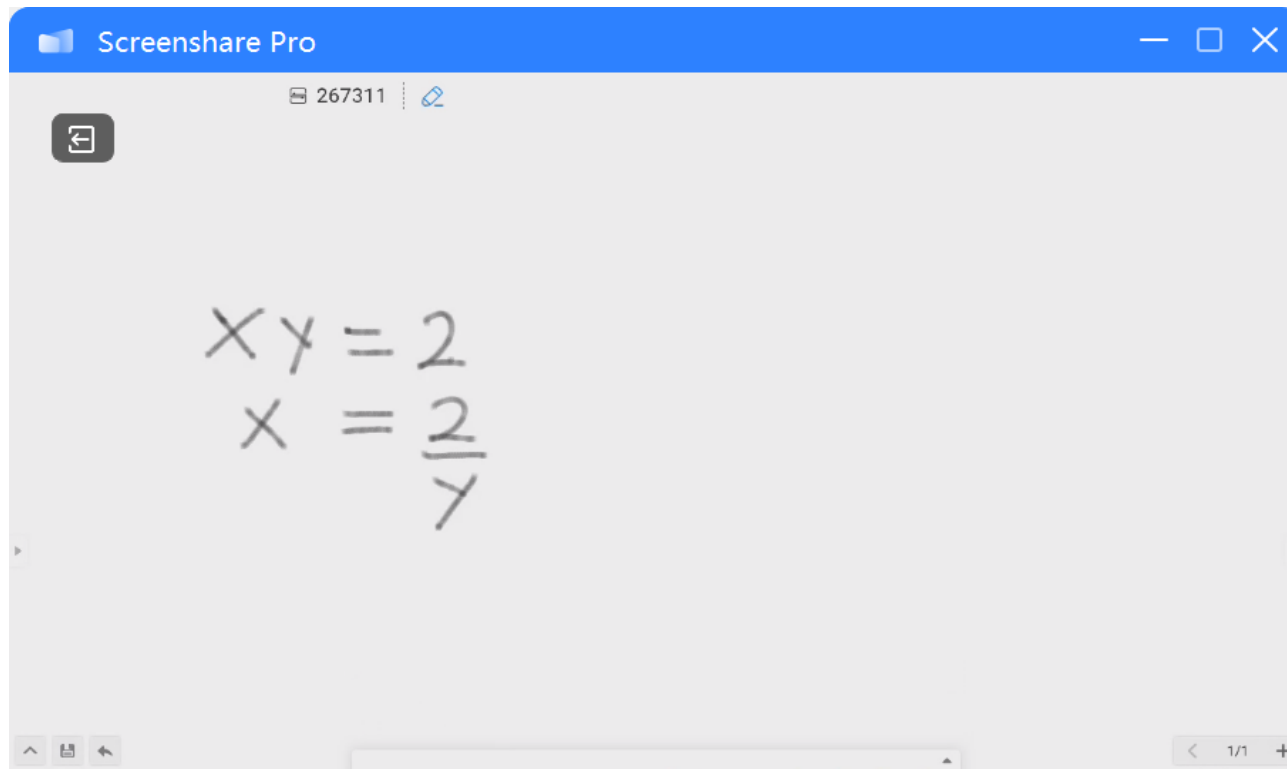


Tampilan setelah memasukkan kode angka dari IFP, maka akan muncul tampilan seperti pada gambar disamping. Terdapat 2 menu pilihan yaitu Start Mirroring dan Dekstop synchronization.

Untuk menampilkan tampilan layar dari laptop ke IFP

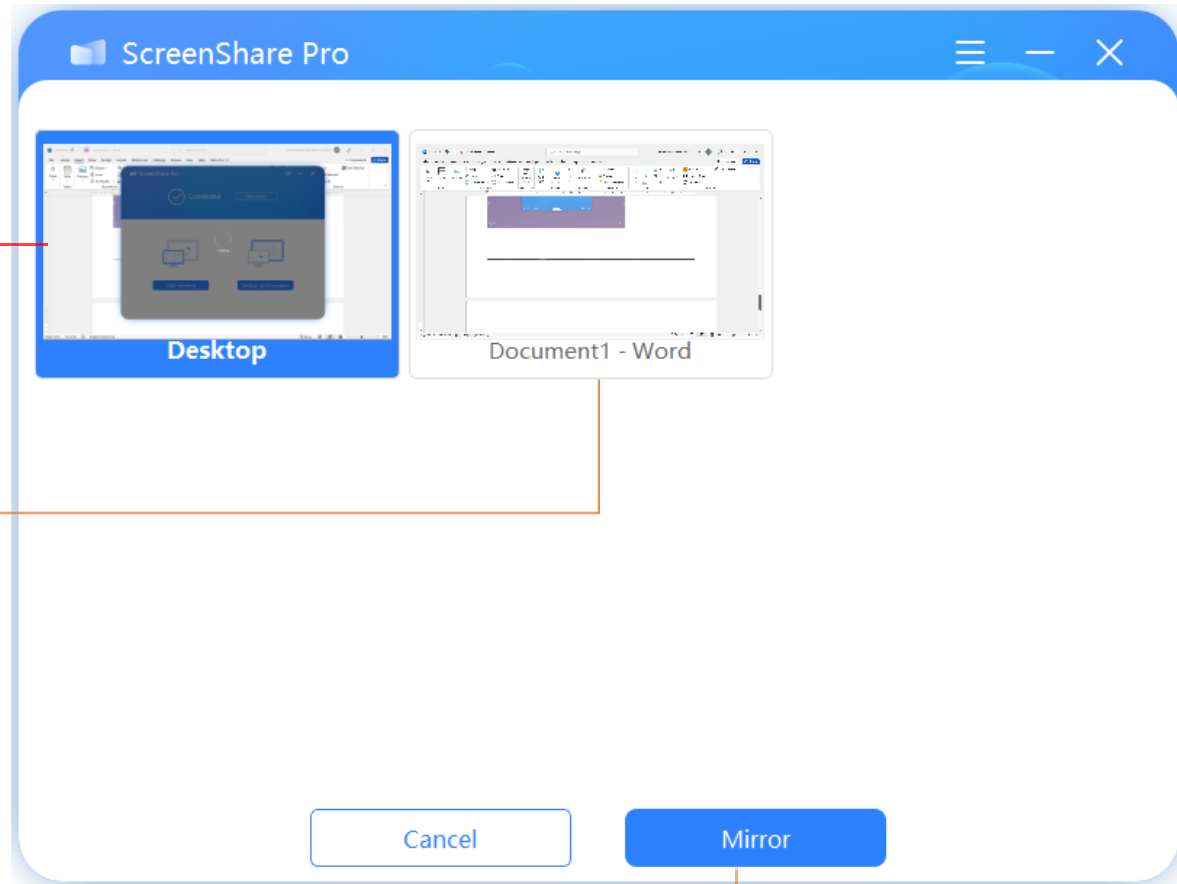
Contoh tampilan menu *desktop synchronization* pada laptop

Untuk menampilkan tampilan dari IFP ke Laptop



Gambar 4. Contoh tampilan *desktop synchronization* pada laptop dari layar IFP

Contoh tampilan menu **start mirroring**



Tampilan layar utama sistem operasi windows pada laptop

Aplikasi lain yang ingin di tampilkan

Klik "Mirror" untuk menampilkan layar yang diinginkan

Tampilan Pengaturan menu Start mirroring

Mirroring

ScreenShare Pro

Connected Disconnect

HD

Enable the receiver's operation Receiver can control this device once enabled

Keep the aspect ratio This option is not available in the split screen mode

Stop mirroring

Pilihan resolusi layar yang akan ditampilkan

Setting operator layar dari laptop dan IFP

Menjaga rasio aspek

Untuk mengakhiri sesi mirroring

Demikian buku panduan ini kami buat. Apabila terdapat kesulitan/permasalahan bisa menghubungi staf [Divisi Teknologi Informasi](#) di ruang layanan terpadu lantai basement gedung KH Mas Mansur. Terimakasih