



Panduan Penggunaan Zoom di IFP LG TR3BF Untuk Kelas Blended

Interactive Flat Panel (IFP) LG TR3BF bisa digunakan untuk pembelajaran kelas bauran (*blended*). Dimana ada mahasiswa yang bergabung di kelas dan juga diluar kelas melalui Zoom.

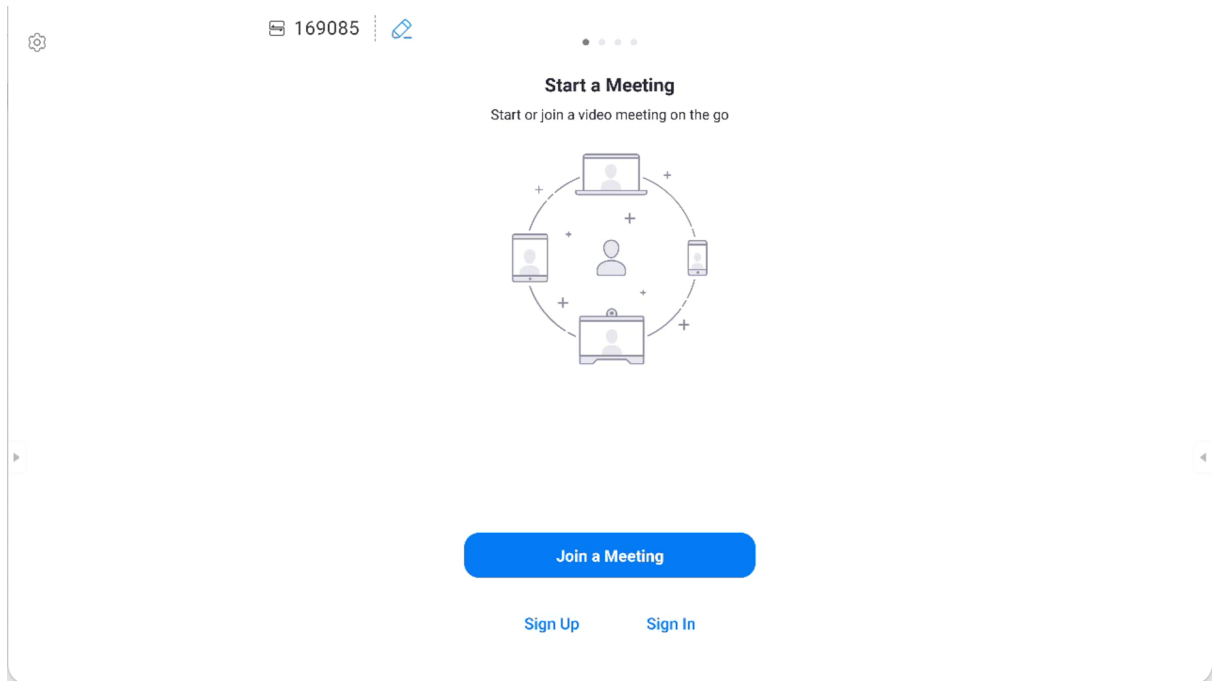
Berikut ini langkah-langkah Panduan Penggunaan IFP dan Zoom (tanpa laptop) untuk kelas bauran (*blended*):

1. Siapkan materi kuliah di IFP menggunakan flashdisk atau download dari Google Drive (tidak disarankan karena login di peralatan umum).
2. Jalankan aplikasi Zoom di IFP LG dengan klik tombol titik 9 seperti ini  di pojok kanan bawah layar IFP.

Jalankan aplikasi Zoom dengan klik icon Zoom berikut:



3. Tunggu beberapa saat sampai muncul halaman login zoom berikut:



4. IFP merupakan host Zoom. Silahkan login Zoom dengan akun UII.

Email Address

Password

 [Forgot password?](#)

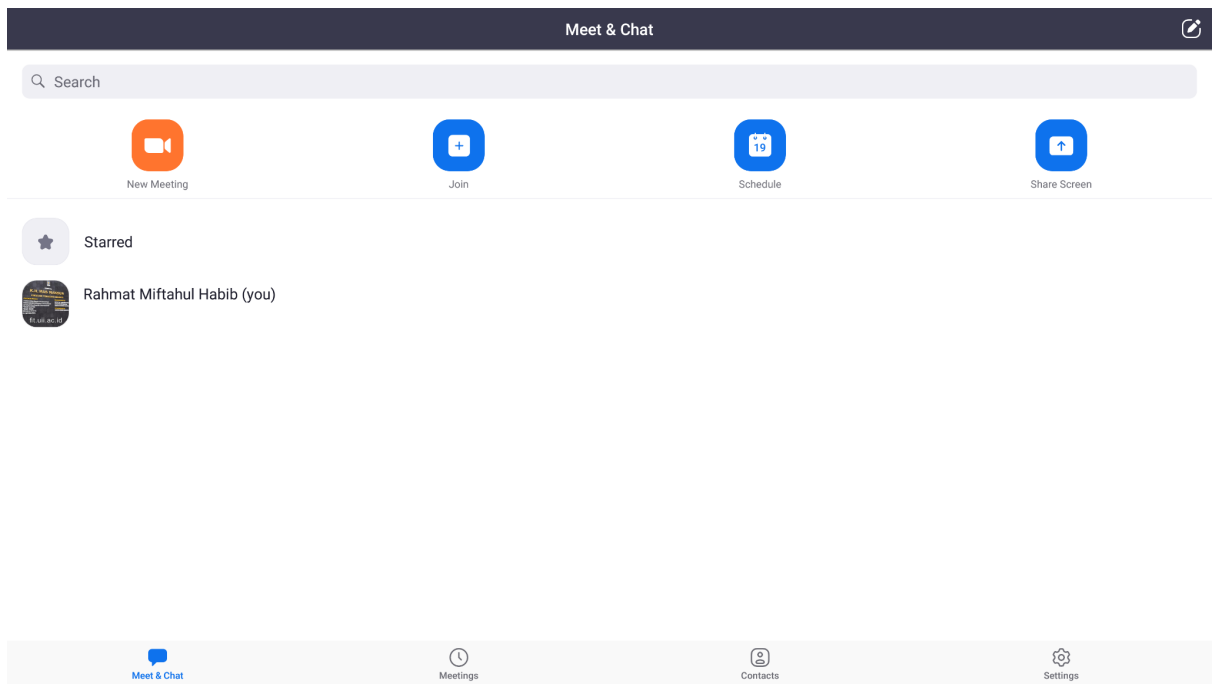
Stay signed in

New to Zoom? [Sign Up Free](#)

or

Silahkan Sign In with SSO. Ketikkan NIK dan Password Akun UII.

5. Jika berhasil login Zoom maka akan muncul tampilan seperti berikut:



- Gunakan fitur-fitur yang ada di IFP seperti Note dan WPS Office untuk pembelajaran.
Panduan mengenai dasar-dasar penggunaan IFP bisa dilihat di dokumen berikut:
https://docs.google.com/document/d/17VIH-DJR9kD3s2cFEiQOG4_TtoFGV8CXW5j5IXrhb_8/edit
Jangan lupa logout aplikasi Zoom setelah memakai IFP.

Demikian buku panduan ini kami buat. Apabila terdapat kesulitan/permasalahan bisa menghubungi staf [Divisi Teknologi Informasi](#) di ruang layanan terpadu lantai basement gedung KH Mas Mansur.

Terimakasih